

การใช้สิทธิเพื่อขอรับค่าสินไหมฯ

มี 2 แนวทาง คือ

ดำเนินการด้วยตนเอง

มอบให้บุคคลอื่นดำเนินการแทน

มอบอำนาจให้บุคคล
ต้องมีหนังสือมอบอำนาจ

มอบให้โรงพยาบาลดำเนินการ
ลงชื่อในแบบ บ.ต.2,4

เอกสารที่ต้องใช้

มี 2 ส่วน

ส่วนที่ 1. เอกสารประกอบเคลม (ตามสัญญากรมธรรม์)

- สำเนากรมธรรม์

เพื่อแสดงว่ารถยนต์อยู่ในความคุ้มครองและเป็นรถที่ทำประกันจริง

- สำเนาทะเบียนรถ

เพื่อแสดงถึงตัวรถที่เกิดเหตุตรงตามกรมธรรม์

- สำเนาใบขับขี่ (ถ้ามี)

เพื่อแสดงตนเป็นผู้ขับขี่และเป็นตัวกำหนดสิทธิที่จะได้รับ


- บันทึกประจำวันตำรวจ

เพื่อเป็นเอกสารรับรองการเกิดเหตุอันเกิดจากรถจริง

- หนังสือมอบอำนาจ

เพื่อเป็นเอกสารแสดงสิทธิถึงตัวการตัวแทนโดยชอบ

เอกสารนี้ถึงแม้ไม่มีบริษัทก็ไม่สามารถปฏิเสธการจ่ายเบื้องต้นได้



เอกสารที่ต้องใช้

ส่วนที่ 2. เอกสารประกอบคำร้องขอ(ตามกฎหมายกระทรวง)




กรณีบาดเจ็บ

- ใบเสร็จรับเงิน / ใบแจ้งหนี้
- สำเนาบัตรประชาชน(ผู้ประสบภัย)



กรณีเสียชีวิต / ทูพพลภาพ

- ใบมรณะบัตร/ ใบรับรองแพทย์หรือใบรับรองความพิการ
- สำเนาทะเบียนบ้าน
- สำเนาบัตรประชาชนของทายาท



บุตร-ธิดา / สามี หรือภรรยาที่จดทะเบียนสมรส

บิดา - มารดา

พี่ -น้อง ร่วมบิดามารดาเดียวกัน

พี่ -น้อง ร่วมบิดา หรือ มารดา เดียวกัน

ปู่ - ย่า - ตา - ยาย

ลุง - ป้า - น้ำ - อา

ผู้จัดการมรดก

สรุปเอกสารที่ต้องใช้

กรณีการบาดเจ็บ
- ใบเสร็จค่ารักษาพยาบาล

กรณีเสียชีวิต
- ใบมรณะบัตร / ใบรับรองการตาย
- สำเนาทะเบียนบ้าน
- สำเนาบัตรประชาชนของทายาท

เอกสารหลัก

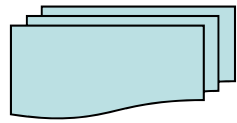
- สำเนาบัตรประชาชน(ผู้ประสบภัย)
- สำเนากรมธรรม์ หรือ ~~เครื่องหมาย พ.ร.บ.~~
- สำเนาทะเบียนรถ หรือ สำเนาเช่าซื้อ
- บันทึกประจำวันตำรวจ

คุณภาพ/สูญเสียชีวิต
- ใบรับรองแพทย์ / ใบรับรองความพิการ



ขั้นตอนการยื่นคำร้องขอรับค่าสินไหมฯ

ขั้นที่หนึ่ง : การเตรียมเอกสาร




เอกสารประกอบเคลม
เอกสารประกอบคำร้อง

ขั้นที่สอง : การยื่นคำร้องขอ



กรอกแบบยื่นคำร้องขอ (บต.3 หรือ บต.4) และลงชื่อ
ให้รายละเอียดในข้อเท็จจริงของอุบัติเหตุ (เคลมฟอร์ม)
รับใบนำได้รับเงินจากพนักงาน

ขั้นที่สาม : การรับเงิน



ยื่นในนำได้รับเงิน
แสดงบัตรประชาชน
ลงชื่อในเอกสารรับเงิน

แก้ไขเพิ่มเติมฉบับที่ 4

ลง 5 เมษายน 2550

การยื่นขอรับค่าเสียหายโดยทวงสิทธิ์ หรือหลักฐานเท็จ โทษ จำคุก 5 ปี ปรับ 100,000 บาท

การใช้สิทธิเพื่อขอรับค่าสินไหมฯ

มี 2 แนวทาง คือ

ดำเนินการด้วยตนเอง

มอบให้บุคคลอื่นดำเนินการแทน

มอบอำนาจให้บุคคล
ต้องมีหนังสือมอบอำนาจ

มอบให้โรงพยาบาลดำเนินการ
ลงชื่อในแบบ บ.ต.2,4

เอกสารที่ต้องใช้

มี 2 ส่วน

ส่วนที่ 1. เอกสารประกอบเคลม (ตามสัญญากรมธรรม์)

- สำเนากรมธรรม์
เพื่อแสดงว่ารถยนต์ยังอยู่ในความคุ้มครองและเป็นรถที่ทำประกันจริง
- สำเนาทะเบียนรถ
เพื่อแสดงถึงตัวรถที่เกิดเหตุตรงตามกรมธรรม์
- สำเนาใบขับขี่ (ถ้ามี)
เพื่อแสดงตนเป็นผู้ขับขี่และเป็นตัวกำหนดสิทธิที่จะได้รับ
- บันทึกประจำวันตำรวจ
เพื่อเป็นเอกสารรับรองการเกิดเหตุอันเกิดจากรถจริง
- หนังสือมอบอำนาจ
เพื่อเป็นเอกสารแสดงสิทธิถึงตัวการตัวแทนโดยชอบ



เอกสารนี้ถึงแม้ไม่มีบริษัทก็ไม่สามารถปฏิเสธการจ่ายเบื้องต้นได้

เอกสารที่ต้องใช้

ส่วนที่ 2. เอกสารประกอบคำร้องขอ(ตามกฎหมายกระทรวง)




กรณีบาดเจ็บ

- ใบเสร็จรับเงิน / ใบแจ้งหนี้
- สำเนาบัตรประชาชน(ผู้ประสบภัย)



กรณีเสียชีวิต / ทุพพลภาพ

- ใบมรณะบัตร/ ใบรับรองแพทย์หรือใบรับรองความพิการ
- สำเนาทะเบียนบ้าน
- สำเนาบัตรประชาชนของทายาท



บุตร-ธิดา / สามี หรือภรรยาที่จดทะเบียนสมรส
บิดา - มารดา
พี่ -น้อง ร่วมบิดามารดาเดียวกัน
พี่ -น้อง ร่วมบิดา หรือ มารดา เดียวกัน
ปู่ - ย่า - ตา - ยาย
ลุง - ป้า - น้า - อา
ผู้จัดการมรดก

สรุปเอกสารที่ต้องใช้

กรณีการบาดเจ็บ
- ใบเสร็จค่ารักษาพยาบาล

กรณีเสียชีวิต
- ใบมรณะบัตร / ใบรับรองการตาย
- สำเนาทะเบียนบ้าน
- สำเนาบัตรประชาชนของทายาท

เอกสารหลัก

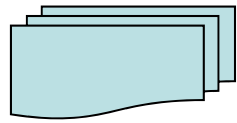
- สำเนาบัตรประชาชน(ผู้ประสบภัย)
- สำเนากรมธรรม์ หรือ ~~เครื่องหมาย พ.ร.บ.~~
- สำเนาทะเบียนรถ หรือ สำเนาเช่าซื้อ
- บันทึกประจำวันตำรวจ

คุณภาพ/สูญเสียอวัยวะ
- ใบรับรองแพทย์ / ใบรับรองความพิการ



ขั้นตอนการยื่นคำร้องขอรับค่าสินไหมฯ

ขั้นที่หนึ่ง : การเตรียมเอกสาร




เอกสารประกอบเคลม
เอกสารประกอบคำร้อง

ขั้นที่สอง : การยื่นคำร้องขอ



กรอกแบบยื่นคำร้องขอ (บต.3 หรือ บต.4) และลงชื่อ
ให้รายละเอียดในข้อเท็จจริงของอุบัติเหตุ (เคลมฟอร์ม)
รับใบนำได้รับเงินจากพนักงาน

ขั้นที่สาม : การรับเงิน



ยื่นในนำได้รับเงิน
แสดงบัตรประชาชน
ลงชื่อในเอกสารรับเงิน

แก้ไขเพิ่มเติมฉบับที่ 4

ลง 5 เมษายน 2550

การยื่นขอรับค่าเสียหายโดยทวงสิทธิ์ หรือหลักฐานเท็จ โทษ จำคุก 5 ปี ปรับ 100,000 บาท